

2 항목별 공시사항

1 결산 규모

1-1 결산 규모

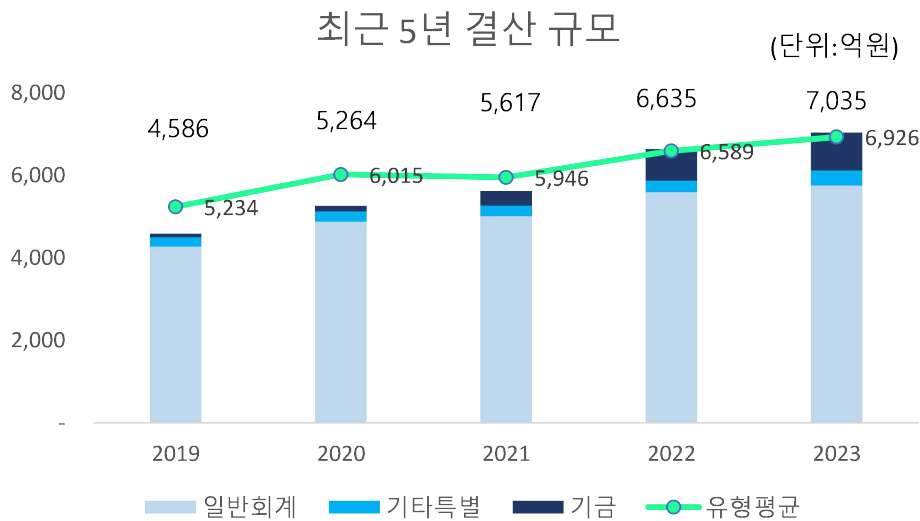
☐ 지방재정은 일반회계, 기타특별회계, 기금회계로 분류됩니다. 이를 모두 포함한 우리 산청군의 결산 총계는 7,035억이며 각 구분별 결산규모는 아래표와 같습니다.

❖ 2023년 재정 규모

(단위 : 억원)

세입 총계	일반회계	기타 특별회계	기금
7,035	5,751	368	916

* 결산, 총계기준



우리군 기금을 포함한 결산 총계는 최근 5년 지속 상승추세이며, 동일 유형 지자체 평균보다 높은 수준입니다.

1-2 세입결산(기금포함)

1년 동안 우리 산청군에 들어온 모든 수입을 세입이라 합니다. 2023년도 우리 산청군의 세입측면에서 본 결산규모와 내용은 다음과 같습니다.

(단위 : 억원)

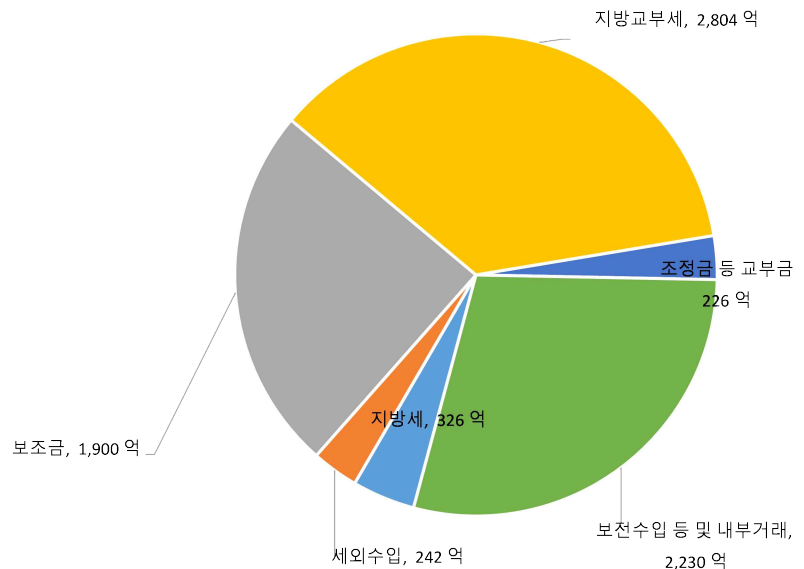
세입 총계	일반회계	기타 특별회계	기금
9,217	7,728	568	921

▶ 결산 총계기준

❖ 재원별 세입현황(일반회계 기준)

(단위 : 억원)

재원	2023년	
	금액 (억원)	비중 (%)
합 계	7,728	100
지방세	326	4.2
세외수입	242	3.1
지방교부세	2,804	36.3
조정교부금 등	226	2.9
보조금	1,900	24.6
지방채	0	0
보전수입 등 및 내부거래	2,230	28.9



우리군은 일반회계 세입의 약 7.3%를 자체재원인 지방세, 세외수입으로 충당하고 있으며, 60.9%를 교부세 및 보조금 등 의존재원으로 충당하고 있습니다.

♣ 별첨 1 : 최근 5년 재원별 세입현황

1-3 세출결산 규모(분야별)

1년 동안 우리 산청군에서 주민복지, 문화관광 진흥, 지역개발 등을 위해 지출한 세출측면에서 본 결산규모 내역입니다.

(단위 : 억원)

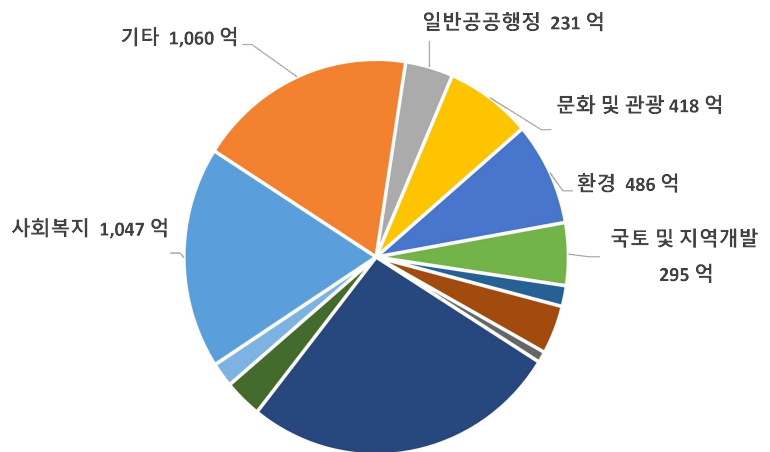
세출 총계	일반회계	기타 특별회계	기금
7,035	5,751	368	916

▶ 결산 총계기준

❖ 분야별 세출현황(일반회계 기준)

(단위 : 억원)

세출분야	2023	
	금액(억원)	비중(%)
합 계	5,751	100
일반공공행정	231	4.0
공공질서 및 안전	182	3.2
교육	52	0.9
문화 및 관광	418	7.3
환경	486	8.5
사회복지	1,047	18.2
보건	98	1.7
농림해양수산	1,538	26.7
산업·중소기업 및 에너지	116	2.0
교통 및 물류	229	4.0
국토 및 지역개발	295	5.1
과학기술	-	0
예비비	-	0
기타*	1,060	18.4



* 기타 : 인건비, 기본경비 등 행정운영경비

우리군은 일반회계 세출의 약 26.7%를 농림해양수산 분야에 지출하고 있으며, 기타, 사회복지, 일반공공행정 순으로 지출하고 있습니다.

♣ 별첨 2 : 최근 5년 분야별 세출현황

1 - 4 기금운영현황

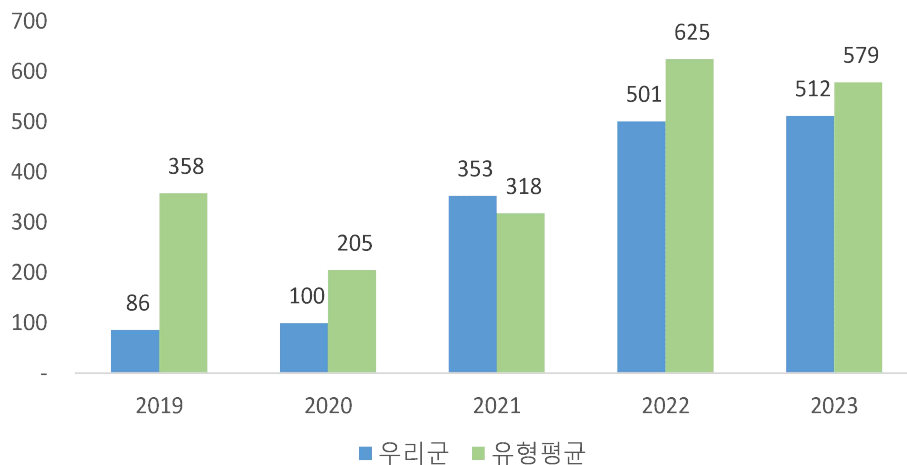
- 기금이란 예산의 탄력적 사용을 위해 예산과 별도로 조성한 재원으로, 다음은 우리 산청군에서 설립·운영하고 있는 기금별 재원의 변화를 요약한 표입니다.

(단위 : 억원)

종류별	구 분	'22년도 현재액 (A)	증 감 액			'23년도 현재액 (A+B)	일몰 기간
			계 (B=C-D)	조성액 (C)	사용액 (D)		
합 계		501	11	420	410	512	
체육진흥기금		6	-1	0	1	5	2025.12.31
약초생산안정기금		11	0	0	0	11	2027.12.31
공공폐수처리시설재투자기금		1	0	0	0	1	2024.12.31
폐기물처리시설 주민지원기금		3	0	1	0	3	법정의무기금
통합재정안정화기금		455	4	404	400	459	2025.12.31
고향사랑기금		0	2	2	0	2	법정의무기금
양성평등기금		9	0	0	0	8	2025.12.31
재난관리기금		7	7	13	6	13	법정의무기금
문화예술진흥기금		9	-1	0	1	8	2025.12.31

최근 5년 기금 운용현황

(단위:억원)



우리군은 통합재정안정화 기금을 포함하여 총 10개의 기금을 운영중이며, 2023년 기금결산보고서상의 기금 현재액은 512억입니다.

1-5 지역통합재정통계

- 지방자치단체의 일반회계, 특별회계(교육비특별회계 포함), 기금, 지방공사·공단 및 출자·출연기관의 재정상황을 종합적으로 나타내는 통계입니다.
다음은 우리 산청군의 결산기준 지역통합재정통계입니다.

❖ 산청군 지역통합 재정상황

(단위 : 억원)

구분	대상회계/기관 수	세입(A)	세출(B)	잉여금(A-B)	자산(C)	부채(D)	부채/자산(D/C,%)
계(=a+b+c-A-B)	1	8,289	6,108	2,182	28,813	103	0.36%
자치단체(a)	1	8,289	6,108	2,182	28,813	103	0.36%
지방공공기관(b)	0	0	0	0	0	0	0
교육재정(c)	0	0	0	0	0	0	0
내부거래(A+B)	0	0	0	0	0	0	0

❖ 산청군 지역통합 재정상황 활용지표

(단위 : 억원, %)

구분	계(=a+b+c-A-B)	자치단체(a)	공공기관(b)	교육재정(c)	내부거래A(A)	내부거래B(B)
재정규모 활용지표	■ 인건비결산액/세입결산액	7.29%	7.29%	0.00%	0.00%	0.00%
	■ 인건비결산액/자체수입	88.79%	88.79%	0.00%	0.00%	0.00%
	■ 행사관련경비/세출결산액	0.85%	0.85%	0.00%	0.00%	0.00%
	■ 업무추진비/세출결산액	0.09%	0.09%	0.00%	0.00%	0.00%
	세입결산액	8,289	8,289	0	0	0
	세입결산액 중 자체수입	681	681	0	0	0
	세출결산액	6,108	6,108	0	0	0
	세출결산액 중 인건비	605	605	0	0	0
	세출결산액 중 행사관련경비	52	52	0	0	0
	세출결산액 중 업무추진비	6	6	0	0	0
재정상태 활용지표	■ 부채/자산	0.36%	0.36%	0.00%	0.00%	0.00%
	■ 부채/환금자산	3.60%	3.60%	0.00%	0.00%	0.00%
	■ 차입부채/재정자금	0.00%	0.00%	0.00%	0.00%	0.00%
	자산	28,813	28,813	0	0	0
	부채	103	103	0	0	0
	환금자산	2,854	2,854	0	0	0
	재정자금	2,691	2,691	0	0	0
	차입부채	0	0	0	0	0

- ▶ 지방교육재정부문은 광역 시·도 단위 자료입니다.
- ▶ 내부거래A : 자치단체와 공공기관 간의 거래입니다.
- ▶ 내부거래B : 지방정부(자치단체와 공공기관)와 지방교육재정 간의 거래입니다.
- ▶ 지역별 보다 자세한 내용은 다음의 링크를 참조하십시오.(<https://www.lofin365.go.kr/>)